


# ONLINE LECTURE GUIDE

FALL SEMESTER 2020



# CONTENTS



Class Operation Method



Finding Student Number and Registering Password



Online Lecture (Recorded Video Learning) Guide [KLAS]



Virtual Lecture Guide

Webex

Zoom



Lecture Notice Board and Assignment Submission Guide



# **CLASS OPERATION METHOD FOR 2020 FALL SEMESTER**



# CLASS OPERATION METHOD FOR 2020 FALL SEMESTER

- Class operation method according to courses

No.	Courses	Method	★Lecture Type	Remarks
1	Experimental·Lab·Practical (Design, Project) courses	Offline	T1	Theoretical contents can be done online
2	General ( <b>less than 50 students</b> ) theoretical courses	Mixed (Biweekly Online/Offline) lecture	T2, B1	Lecture type will be announced in the course registration materials
3	General ( <b>more than 50 students</b> ) theoretical courses	Online	T3, B2, R	Confirmed after the course registration



# CLASS OPERATION METHOD FOR 2020 FALL SEMESTER

- Type of lecture

Lecture Type	Course	Offline	Online		Remarks (Terminology)
		Classes at University	Virtual Class	Recorded Class	
T1	Experimental·Lab·Practical (Design, Project) courses	100%			T : Two-way communication class
T2	Theoretical courses with <b>less than 50 students</b>	50%	50%		
T3	Theoretical courses with <b>more than 50 students</b>		100%		
B1	Theoretical courses with <b>less than 50 students</b>	50%		50%	B : Blended learning (Mixed learning)
B2	Theoretical courses with <b>more than 50 students</b>		50%	50%	
R	Theoretical courses with <b>more than 50 students</b>			100%	R : Recorded video Learning



# CLASS OPERATION METHOD FOR 2020 FALL SEMESTER

- Class operation details by course

A. **Experimental·Lab·Practical (Design, Project) courses:** Based on offline teaching (T1), if some experimental/practical courses have theory + experimental content, part of the content will be allowed to be taught online

B. (Except for experiments, design, and practical courses) **General theory courses with less than 50 students** will be taught offline + online every other week (T2, B1).

- All the courses will be taught offline + online every other week: Details such as offline/online week for each course will be listed in the course registration materials

C. (Except for experiments, design, and practical courses) **General theory courses with more than 50 students** will be taught 100% online (T3, B2, R).

1) If there are more than 50 students in class, it will be taught **100% online**

2) Realtime online video courses (T3) will be operated at the **same time** as that of the offline course syllabus. (eg: 3 credits class/ Monday 3rd session (75mins), Wednesday 4th session (75 mins), Total: 150 mins)

3) If the recorded video course (R) is 3 credits, **75 mins will be the recorded video lessons and 30 mins of interaction** with professor every week).



**FINDING STUDENT NUMBER AND  
REGISTERING NEW PASSWORD GUIDE  
FOR ONLINE LECTURE ON KLAS**



# HOW TO FIND YOUR STUDENT ID

- STEP 1 – Access KLAS (<https://klas.kw.ac.kr/usr/cmn/login/LoginForm.do>) and click 개인정보조회

KWANGWOON  
UNIVERSITY

ID

PASSWORD

로그인

아이디저장    비밀번호 찾기

Click ● ..... 개인정보조회    비밀번호 최초 등록

! 비밀번호 입력 오류 5회 이상 로그인 제한



# HOW TO FIND YOUR STUDENT ID

- STEP 2 – Enter your name in Korean (**exact name in Korean used while applying for school**) and date of birth (yy/mm/dd)

The screenshot shows the '개인번호 조회' (Student ID Search) window from Kwangwoon University. It includes instructions in Korean and a search form. Red dashed lines and numbered circles (1, 2, 3) point to the name input field, the date of birth input field, and the search button, respectively.

개인번호 조회

※ 개인번호를 포함한 신분, 학과/부서, 성별 정보 조회  
· 이름과 생년월일을 모두 입력한 후 [검색] 버튼을 클릭하세요.  
※ 이름은 공백(space) 없이 입력하십시오.

이름: 홍길동    생년월일: 980423    검색    예시) 1983년 8월 15일 => 830815

신분	학과/부서	성별	개인번호
조회된 정보가 없습니다. 이름과 주민등록번호가 정확히 입력되었는지 확인하시기 바랍니다.			

- 1 Enter your name in Korean
- 2 Enter your date of birth in (yy/mm/dd) format
- 3 Click '검색' to search



# HOW TO FIND YOUR STUDENT ID

- STEP 3 – Check your student number

KWANGWOON  
UNIVERSITY

개인번호 조회

※ 개인번호를 포함한 신분, 학과/부서, 성별 정보 조회  
· 이름과 생년월일을 모두 입력한 후 [검색] 버튼을 클릭하세요.  
※ 이름은 공백(space) 없이 입력하십시오.

이름  생년월일   예시) 1983년 8월 15일 => 830815

신분	학과/부서	성별	개인번호
학부	미디어영상학부	여자	2020317080

● Student Number



# REGISTER YOUR PASSWORD ON KLAS (FIRST TIME LOGIN)

- STEP 1 – Access KLAS (<https://klas.kw.ac.kr/usr/cmn/login/LoginForm.do>) and click '비밀번호 최초 등록'

KWANGWOON  
UNIVERSITY

ID

PASSWORD

로그인

아이디저장

비밀번호 찾기

개인번호조회

비밀번호 최초 등록

Click

⚠ 비밀번호 입력 오류 5회 이상 로그인 제한



# REGISTER YOUR PASSWORD ON KLAS (FIRST TIME LOGIN)

- STEP 2 – Enter the required details and click '다음' to receive a temporary password. Login with the temporary password and change the password

**1** Choose the method of receiving a temporary password

**2** Enter your student number, name (in Korean), date of birth (yyyy/mm/dd) and mobile phone number (or email)

**3** Click '다음'

**KWANGWOON UNIVERSITY**

**비밀번호 최초등록**

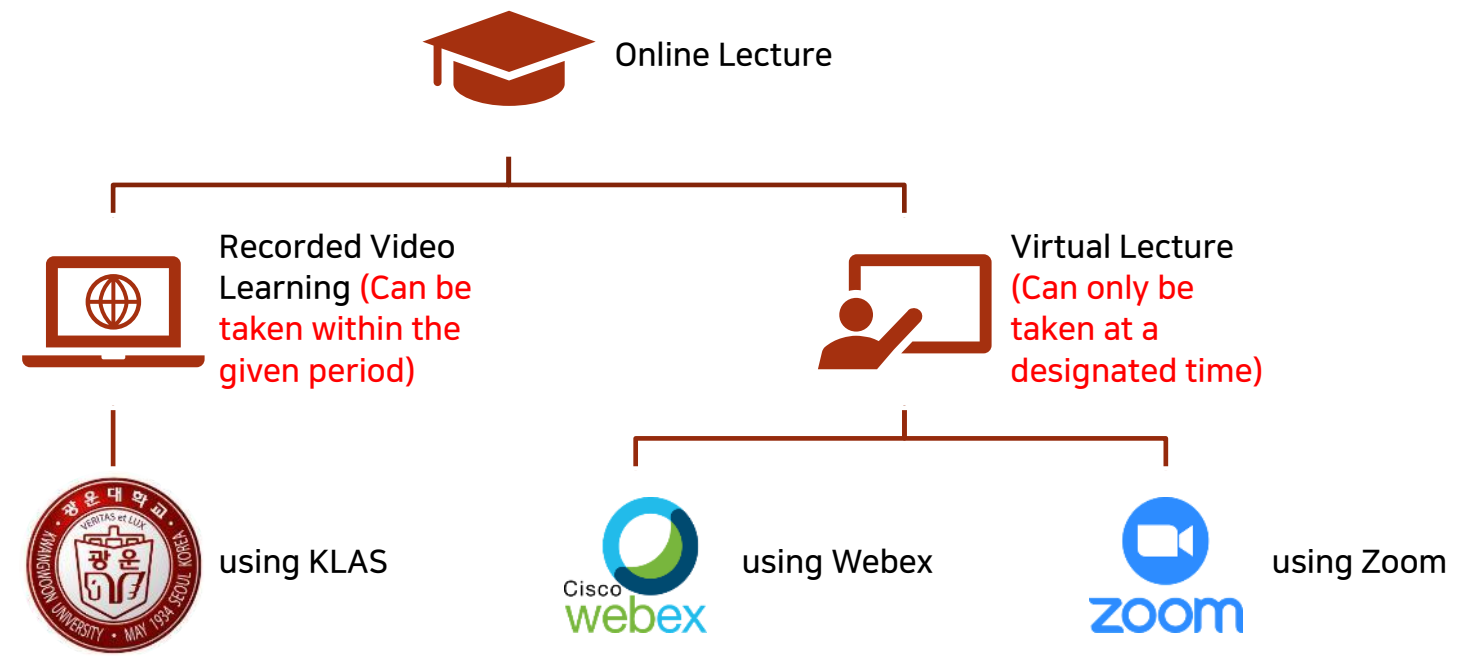
1. 인증수단 (휴대폰번호 또는 E-mail)을 선택하세요.  
2. 개인번호, 성명, 생년월일, 인증수단 정보를 입력 후 [다음] 버튼을 누르면 선택하신 인증수단으로 임시 비밀번호가 발송됩니다.  
3. 임시 비밀번호 발급 후 창이 닫힌 경우 임시 비밀번호로 로그인하면 비밀번호 등록이 가능합니다.  
※ 임시 비밀번호는 로그인이 되지 않으니 반드시 비밀번호 등록 후 사용하시기 바랍니다.

인증수단 *	<input checked="" type="radio"/> 휴대폰번호 <input type="radio"/> E-mail
사용자구분 *	학부생
개인번호(학번) *	2020317080
성명 *	홍길동
생년월일 *	980423    예시) 19981231
휴대폰번호 *	01098765432    예시) 01012345678

다음

\* After receiving a temporary password, login with temporary password and you'll be prompted to register a new password.

# TYPE OF ONLINE LECTURE





**ONLINE LECTURE ON KLAS  
(RECORDED VIDEO LEARNING)  
GUIDE**



# ONLINE LECTURE ON KLAS

- STEP 1 – Login KLAS (<https://klas.kw.ac.kr/usr/cmn/login/LoginForm.do>)



# ONLINE LECTURE ON KLAS

- STEP 2 - Menu -> 강의종합정보 -> 온라인 강의 -> 온라인 강의컨텐츠 보기

KWANGWOON UNIVERSITY
(2018317080) Logout

대학생활	강의종합정보	공학교육	학사 서비스
<ul style="list-style-type: none"> <li>· 수강관리               <ul style="list-style-type: none"> <li>- 수업시간표</li> <li>- 출석관리(KW출석)</li> <li>- 강의개최서 조회</li> <li>- 수강신청 프로그램</li> <li>- 수강포기 신청</li> <li>- 교류 학점 신청</li> <li>- CDP 출석내역</li> <li>- CDP 출석여부 설문조사</li> </ul> </li> <li>· 학습결과               <ul style="list-style-type: none"> <li>- 수업평가 결과 확인</li> <li>- 수강/성적 조회</li> <li>- 석사 조회</li> <li>- 어학성적 조회</li> <li>- 장학 조회</li> </ul> </li> <li>· 학적관리               <ul style="list-style-type: none"> <li>- 세부신공 선택</li> <li>- 복수/부/심화신공 신청/조회</li> <li>- 연계신공 신청/조회</li> <li>- 휴복학 신청</li> </ul> </li> </ul>	<ul style="list-style-type: none"> <li>· 학습지원실               <ul style="list-style-type: none"> <li>- 강의종합</li> <li>- 강의 공지사항</li> <li>- 강의 문고답하기</li> <li>- 강의 자료실</li> <li>- 수강생 자료실</li> <li>- 과제제출</li> <li>- 온라인시험 응시</li> <li>- 수시퀴즈 응시</li> <li>- 팀프로젝트</li> <li>- 토론참여</li> <li>- 설문참여</li> <li>- 학습현황 조회</li> <li>- 수업평가</li> <li>- KLAS오류신고게시판</li> </ul> </li> <li>· 온라인 강의               <ul style="list-style-type: none"> <li>- 온라인 강의컨텐츠 보기</li> <li>- 온라인 컨텐츠 신도현황 조회</li> <li>- E-class 강의 복습</li> <li>- 용어사전</li> </ul> </li> </ul>	<ul style="list-style-type: none"> <li>· 학생(수강)상담               <ul style="list-style-type: none"> <li>- 수학기회서 작성</li> <li>- 상담내역 조회</li> <li>- 신입생 학점인정 상담</li> </ul> </li> <li>· 학습성과 성취도 평가               <ul style="list-style-type: none"> <li>- 에세이 보고서</li> <li>- 설문조사</li> <li>- 설계포트폴리오 조회</li> </ul> </li> <li>· 이수현황점검               <ul style="list-style-type: none"> <li>- 공학프로그램 이수현황 점검</li> <li>- 공학프로그램 학습성과 점검</li> <li>- 학위과정(프로그램)변경</li> <li>- 선수교과목이수현황 조회</li> </ul> </li> </ul>	<ul style="list-style-type: none"> <li>· 등록관리               <ul style="list-style-type: none"> <li>- 등록금 고지서출력</li> <li>- 등록금/교육비 증명서</li> <li>- 이산학기 등록내역 조회</li> <li>- 계절수업고지서 출력</li> <li>- 분할납부 고지서 출력</li> </ul> </li> <li>· 상담관리               <ul style="list-style-type: none"> <li>- 광운역량이력서 입력</li> <li>- 소속학과 교수 상담시간 조회</li> <li>- 상담만족도 조사</li> </ul> </li> <li>· 행정 서비스               <ul style="list-style-type: none"> <li>- 예비군 신입신고</li> <li>- 중앙 도서관</li> <li>- 대학평의회 자료실</li> <li>- 조교게시판</li> <li>- 조교등록과목조회 및 채점조교 활동보고서</li> <li>- 교직원성인성검사</li> <li>- 일정관리</li> <li>- 장소사용</li> <li>- Office 365</li> <li>- 학번QR코드</li> </ul> </li> </ul>



# ONLINE LECTURE ON KLAS

- STEP 3 – Choose lecture from the dropdown menu

1 Choose the desired course

KWANGWOON UNIVERSITY (2018317080) Logout  
 전통재즈의역사 (0000-2-7463-01) - 노정진 월 3교시미지정, 수 4교시미지정 학습특약

수강학기: 2020년도 1학기 과목명: 전통재즈의역사 (0000-2-7463-01) - 노정진

### 온라인 강의콘텐츠 보기

※ 반드시, 학습기간내에 강의보기를 하여야 출석으로 인정됩니다.  
 ※ 학습기간이 지난 후에도 강의보기를 할 수 있으나, 출석으로 인정되지 않습니다.  
 ※ 원격강의 학습활동 인정 기준 방식 변경  
 - 기준 : 강의 콘텐츠 영상만 수강하면 인정  
 - 변경 : 2020학년부터 강의콘텐츠 영상 수강과 학습활동 모두 참여해야 인정  
 \* 변경된 주시별 온라인강의 학습 인정 기준요건  
 - 1학점 과목 : 50분 이상(강의영상 25분 이상 + 과제/토론/퀴즈/학습정리/심화학습자료/기타 중 25분 이상)  
 - 2학점 과목 : 100분 이상(강의영상 50분 이상 + 과제/토론/퀴즈/학습정리/심화학습자료/기타 중 50분 이상)  
 - 3학점 과목 : 150분 이상 (강의영상 75분 이상 + 과제/토론/퀴즈/학습정리/심화학습자료/기타 중 75분 이상)  
 ※ 동시에 여러 콘텐츠를 학습하면 출석으로 인정되지 않습니다.  
 ※ 동시에 여러 콘텐츠 학습 방지를 위해 최종 수강 후 2분 후에 시청이 가능합니다.

주차	학습단원	구분	학습목차	학습기간/학습시간	인정 시간	학습하기	달성시간
1	Orientation	강의영상	Orientation	2020-03-16 00:00 ~ 2020-03-30 23:59 2020-03-17 10:27 ~ 2020-03-17 10:57 [30분, 100%]	30분	<b>보기</b>	60/60
		강의영상	Beginning of Jazz	2020-03-18 12:00 ~ 2020-04-08 23:59 2020-03-23 14:28 ~ 2020-03-23 14:58 [30분, 100%]	30분	보기	
		강의영상	Congo Square & Blues	2020-03-23 00:00 ~ 2020-04-13 23:59 2020-03-26 20:46 ~ 2020-03-26 21:16 [30분, 100%]	30분	보기	

- 전통재즈의역사 (0000-2-7463-01) - 노정진
- 미디어아트 (0000-3-5765-02) - 이상민
- 전통재즈의역사 (0000-2-7463-01) - 노정진
- OTT콘텐츠기획 (0000-2-8652-01) - 이희대
- UX/UI기획및제작 (3170-3-9664-01) - 오은석
- 인포그래픽디자인 (3170-3-9682-01) - 김세웅
- 인문사회계영어글쓰기 (0000-3-9738-01) - 토미

2 Click to open the lecture window



# ONLINE LECTURE ON KLAS

- STEP 4 – Check the progress rate and learning time of the lecture

Progress rate

Learning time

진행률 100%

학습시간 30분/30분



Can be taken any time within the time period given by the professor



**VIRTUAL LECTURE  
(USING WEBEX & ZOOM)  
GUIDE**



# HOW TO DOWNLOAD ZOOM AND WEBEX



<https://www.webex.com/>

[DOWNLOAD](https://www.webex.com/)



<https://zoom.us/>

[DOWNLOAD](https://zoom.us/)



# VIRTUAL LECTURE USING WEBEX

- STEP 1 - Check the KLAS or (professor's) email/kakaotalk groupchat for the webex meeting link

Check date and time of the virtual class (cannot be taken any other time than the designated time)

KWANGWOON UNIVERSITY (2018317080) Logout

미디어아트 (0000-3-5765-02) - 이상민 월 4교시/연201, 수 3교시/연201 학습 특목

수강학기: 2020년도 1학기 과목명: 미디어아트 (0000-3-5765-02) - 이상민

### 강의 공지사항

전체 검색어를 입력하세요 검색

번호	제목	파일	작성자	작성일	조회수
☆	과제공지		이상민	2020-04-08	25
24	[실시간 원격수업] 6월 24일 수요일 3교시		이상민	2020-06-22	22
23	[실시간 원격수업] 6월 22일 월 4교시		이상민	2020-06-17	24
22	[실시간 원격수업] 6월 17일 수 3교시		이상민	2020-06-15	24
21	기말발표관련 공지		이상민	2020-06-14	24
20	[실시간 원격수업] 6월 15일 월 4교시		이상민	2020-06-12	24
19	[실시간 원격수업] 6월 10일 수 3교시		이상민	2020-06-08	22
18	[실시간 원격수업] 6월 8일 월 4교시		이상민	2020-06-03	24
15	[실시간 원격수업] 6월 3일 수 3교시		이상민	2020-06-01	22
14	[실시간 원격수업] 6월 1일 월 4교시		이상민	2020-06-01	23

< 1 2 3 >





# VIRTUAL LECTURE USING WEBEX

- STEP 2 - Check the details about the virtual lecture (eg: meeting id and password)

KWANGWOON UNIVERSITY (2018317080) Logout

미디어아트 (0000-3-5765-02) - 이상민 월 4교시/연201, 수 3교시/연201 학습 토크

수강학기: 2020년도 1학기 과목명: 미디어아트 (0000-3-5765-02) - 이상민

### 강의 공지사항

**[실시간 원격수업] 6월 24일 수요일 3교시**  
작성자: 이상민 등록일: 2020-06-22 17:49 조회수: 22

### 미팅 정보

미팅 링크: <https://kw.webex.com/kw/j.php?MTID=maa1d68f235f881a280e44a52ea84ba98> 미팅 번호: 166 160 3957 비밀번호: DaKJUPvM723

이전글 : [실시간 원격수업] 6월 22일 월 4교시  
다음글 : 다음글이 없습니다.

목록

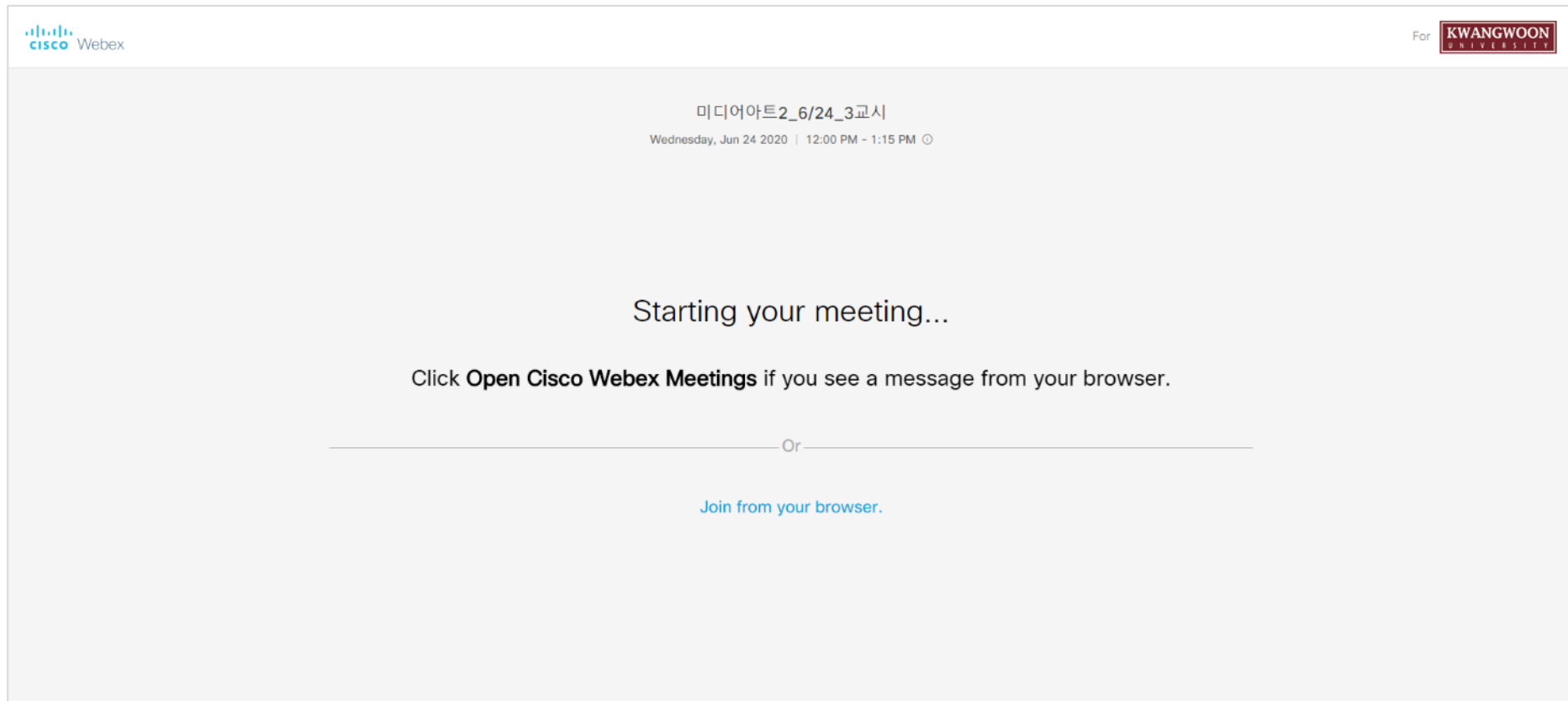
Click the link to open the virtual lecture





# VIRTUAL LECTURE USING WEBEX

- STEP 3 – Start your virtual class with Open Cisco Webex application or browser





# VIRTUAL LECTURE USING ZOOM

- STEP 1 - Check the KLAS or (professor's) email/kakaotalk groupchat for the zoom meeting link

Check date and time of the virtual class (cannot be taken any other time than the designated time)

KWANGWOON UNIVERSITY

미디어아트 (0000-3-5765-02) - 이상민 월 4교시/연201, 수 3교시/연201

수강학기: 2020년도 1학기 | 과목명: 미디어아트 (0000-3-5765-02) - 이상민

### 강의 공지사항

전체 | 검색어를 입력하세요 | 검색

번호	제목	파일	작성자	작성일	조회수
☆	과제공지		이상민	2020-04-08	25
24	[실시간 원격수업] 6월 24일 수요일 3교시		이상민	2020-06-22	22
23	[실시간 원격수업] 6월 22일 월 4교시		이상민	2020-06-17	24
22	[실시간 원격수업] 6월 17일 수 3교시		이상민	2020-06-15	24
21	기말발표관련 공지		이상민	2020-06-14	24
20	[실시간 원격수업] 6월 15일 월 4교시		이상민	2020-06-12	24
19	[실시간 원격수업] 6월 10일 수 3교시		이상민	2020-06-08	22
18	[실시간 원격수업] 6월 8일 월 4교시		이상민	2020-06-03	24
15	[실시간 원격수업] 6월 3일 수 3교시		이상민	2020-06-01	22
14	[실시간 원격수업] 6월 1일 월 4교시		이상민	2020-06-01	23

< 1 2 3 >





# VIRTUAL LECTURE USING ZOOM

- STEP 2 – Check the details about the virtual lecture (eg: meeting id and password)

KWANGWOON UNIVERSITY (2018317080) Logout

미디어아트 (0000-3-5765-02) - 이상민 월 4교시/연201, 수 3교시/연201 학습 토크

수강학기: 2020년도 1학기 과목명: 미디어아트 (0000-3-5765-02) - 이상민

### 강의 공지사항

**[실시간 원격수업] 6월 24일 수요일 3교시**  
작성자: 이상민 등록일: 2020-06-22 17:49 조회수: 22

아래는 ZOOM 주소입니다.

<https://zoom.us/j/99877818627?pwd=SithYnE2eVA4TOhNblhQTWZxbzBJZz09>

이전글 : [실시간 원격수업] 6월 22일 월 4교시  
다음글 : 다음글이 없습니다.

목록

Click the link to open the virtual lecture



# VIRTUAL LECTURE USING ZOOM

- STEP 3 – Start your virtual class with Zoom application or browser

The screenshot shows the Zoom website interface. At the top left is the Zoom logo, and at the top right are links for 'Support' and 'English'. The main content area contains the following text:

When system dialog prompts, click **Open Zoom Meetings**.

---

If you have Zoom Client installed, [launch meeting](#). Otherwise, [download and run Zoom](#).

If you cannot download or run the application, [join from your browser](#).

Copyright ©2020 Zoom Video Communications, Inc. All rights reserved.  
[Privacy & Legal Policies](#)



**LECTURE NOTICE BOARD  
CHECK AND ASSIGNMENT  
SUBMISSION GUIDE**



# LECTURE NOTICE BOARD

- STEP 1 – Login KLAS (<https://klas.kw.ac.kr/usr/cmn/login/LoginForm.do>)

The screenshot shows the login interface for Kwangwoon University. At the top center, the university's name "KWANGWOON UNIVERSITY" is displayed. Below it, there are two input fields: the first is labeled "Student Number" in red text with a red dot and a dashed line pointing to the field containing "2018317080"; the second is a password field with red dots, labeled "Password" in red text with a red dot and a dashed line pointing to it. A red "로그인" (Login) button is positioned below the input fields. Underneath the login button, there are four buttons: "아이디저장" (Save ID), "비밀번호 찾기" (Forgot Password), "개인번호조회" (Check Personal Number), and "비밀번호 최초 등록" (Initial Password Registration). At the bottom, a white box contains a red warning icon and the text "비밀번호 입력 오류 5회 이상 로그인 제한" (Login restricted after 5 or more password input errors).



# LECTURE NOTICE BOARD

- STEP 2 - Menu -> 강의종합정보 -> 학급지원실 -> 강의 공지사항

☰

1

(2018317080) Logout

대학생활	강의종합정보	공학교육	학사 서비스
<ul style="list-style-type: none"> <li>· 수강관리               <ul style="list-style-type: none"> <li>- 수업시간표</li> <li>- 출석관리(KW출석)</li> <li>- 강의개최서 조회</li> <li>- 수강신청 프로그램</li> <li>- 수강포기 신청</li> <li>- 교류 학점 신청</li> <li>- CDP 출석내역</li> <li>- CDP 출석여부 설문조사</li> </ul> </li> <li>· 학습결과               <ul style="list-style-type: none"> <li>- 수업평가 결과 확인</li> <li>- 수강/성적 조회</li> <li>- 석사 조회</li> <li>- 어학성적 조회</li> <li>- 장학 조회</li> </ul> </li> <li>· 학적관리               <ul style="list-style-type: none"> <li>- 세부신공 선택</li> <li>- 복수/부/심화신공 신청/조회</li> <li>- 연계신공 신청/조회</li> <li>- 휴복학 신청</li> </ul> </li> </ul>	<div style="border: 2px solid red; padding: 5px;"> <ul style="list-style-type: none"> <li>· 학습지원실               <ul style="list-style-type: none"> <li>- 강의종합</li> <li>- 강의 공지사항</li> <li>- 강의 묻고답하기</li> <li>- 강의 자료실</li> <li>- 수강생 자료실</li> <li>- 과제제출</li> <li>- 온라인시험 응시</li> <li>- 수시퀴즈 응시</li> <li>- 팀프로젝트</li> <li>- 토론참여</li> <li>- 설문참여</li> <li>- 학습현황 조회</li> <li>- 수업평가</li> <li>- KLAS오류신고게시판</li> </ul> </li> <li>· 온라인 강의               <ul style="list-style-type: none"> <li>- 온라인 강의컨텐츠 보기</li> <li>- 온라인 컨텐츠 신도현황 조회</li> <li>- E-class 강의 복습</li> <li>- 용어사전</li> </ul> </li> </ul> </div>	<ul style="list-style-type: none"> <li>· 학생(수강)상담               <ul style="list-style-type: none"> <li>- 수학기회서 작성</li> <li>- 상담내역 조회</li> <li>- 신입생 학점인정 상담</li> </ul> </li> <li>· 학습성과 성취도 평가               <ul style="list-style-type: none"> <li>- 에세이 보고서</li> <li>- 설문조사</li> <li>- 설계포트폴리오 조회</li> </ul> </li> <li>· 이수현황점검               <ul style="list-style-type: none"> <li>- 공학프로그램 이수현황 점검</li> <li>- 공학프로그램 학습성과 점검</li> <li>- 학위과정(프로그램)변경</li> <li>- 선수교과목이수현황 조회</li> </ul> </li> </ul>	<ul style="list-style-type: none"> <li>· 등록관리               <ul style="list-style-type: none"> <li>- 등록금 고지서출력</li> <li>- 등록금/교육비 증명서</li> <li>- 이산학기 등록내역 조회</li> <li>- 계절수업고지서 출력</li> <li>- 분할납부 고지서 출력</li> </ul> </li> <li>· 상담관리               <ul style="list-style-type: none"> <li>- 광운역량이력서 입력</li> <li>- 소속학과 교수 상담시간 조회</li> <li>- 상담만족도 조사</li> </ul> </li> <li>· 행정 서비스               <ul style="list-style-type: none"> <li>- 예비군 신입신고</li> <li>- 중앙 도서관</li> <li>- 대학평의회 자료실</li> <li>- 조교게시판</li> <li>- 조교등록과목조회 및 채점조교 활동보고서</li> <li>- 교직원성인성검사</li> <li>- 일정관리</li> <li>- 장소사용</li> <li>- Office 365</li> <li>- 학번QR코드</li> </ul> </li> </ul>



# LECTURE NOTICE BOARD

- STEP 3 – Choose lecture from the dropdown menu and check the notice posts

1 Choose the desired course

수강학기: 2020년도 1학기 | 과목명: 미디어아트 (0000-3-5765-02) - 이상민

강의 공지사항

전체 | 검색어를 입력하세요 | 검색

번호	제목	파일	작성자	작성일	조회수
☆	과제공지		이상민	2020-04-08	25
24	[실시간 원격수업] 6월 24일 수요일 3교시		이상민	2020-06-22	22
23	[실시간 원격수업] 6월 22일 월 4교시		이상민	2020-06-17	24
22	[실시간 원격수업] 6월 17일 수 3교시		이상민	2020-06-15	24
21	기말발표관련 공지		이상민	2020-06-14	24
20	[실시간 원격수업] 6월 15일 월 4교시		이상민	2020-06-12	24
19	[실시간 원격수업] 6월 10일 수 3교시		이상민	2020-06-08	22
18	[실시간 원격수업] 6월 8일 월 4교시		이상민	2020-06-03	24
15	[실시간 원격수업] 6월 3일 수 3교시		이상민	2020-06-01	22
14	[실시간 원격수업] 6월 1일 월 4교시		이상민	2020-06-01	23

1 2 3

2 Check the notices



# ASSIGNMENT SUBMISSION

- STEP 1 - Menu -> 강의종합정보 -> 학급지원실 -> 과제제출

KWANGWOON UNIVERSITY
(2018317080) Logout

대학생활	강의종합정보	공학교육	학사 서비스
<ul style="list-style-type: none"> <li>· 수강관리               <ul style="list-style-type: none"> <li>- 수업시간표</li> <li>- 출석관리(KW출석)</li> <li>- 강의개최서 조회</li> <li>- 수강신청 프로그램</li> <li>- 수강포기 신청</li> <li>- 교류 학점 신청</li> <li>- CDP 출석내역</li> <li>- CDP 출석여부 설문조사</li> </ul> </li> <li>· 학습결과               <ul style="list-style-type: none"> <li>- 수업평가 결과 확인</li> <li>- 수강/성적 조회</li> <li>- 석사 조회</li> <li>- 어학성적 조회</li> <li>- 장학 조회</li> </ul> </li> <li>· 학적관리               <ul style="list-style-type: none"> <li>- 세부신공 선택</li> <li>- 복수/부/심화신공 신청/조회</li> <li>- 연계신공 신청/조회</li> <li>- 휴복학 신청</li> </ul> </li> </ul>	<div style="border: 2px solid red; padding: 5px;"> <ul style="list-style-type: none"> <li>· 학습지원실               <ul style="list-style-type: none"> <li>- 강의종합</li> <li>- 강의 공지사항</li> <li>- 강의 묻고답하기</li> <li>- 강의 자료실</li> <li>- 수강생 자료실</li> <li>- 과제제출</li> <li>- 온라인시험 응시</li> <li>- 수시퀴즈 응시</li> <li>- 팀프로젝트</li> <li>- 토론참여</li> <li>- 설문참여</li> <li>- 학습현황 조회</li> <li>- 수업평가</li> <li>- KLAS오류신고게시판</li> </ul> </li> <li>· 온라인 강의               <ul style="list-style-type: none"> <li>- 온라인 강의컨텐츠 보기</li> <li>- 온라인 컨텐츠 신도현황 조회</li> <li>- E-class 강의 복습</li> <li>- 용어사전</li> </ul> </li> </ul> </div>	<ul style="list-style-type: none"> <li>· 학생(수강)상담               <ul style="list-style-type: none"> <li>- 수학기회서 작성</li> <li>- 상담내역 조회</li> <li>- 신입생 학점인정 상담</li> </ul> </li> <li>· 학습성과 성취도 평가               <ul style="list-style-type: none"> <li>- 에세이 보고서</li> <li>- 설문조사</li> <li>- 설계포트폴리오 조회</li> </ul> </li> <li>· 이수현황점검               <ul style="list-style-type: none"> <li>- 공학프로그램 이수현황 점검</li> <li>- 공학프로그램 학습성과 점검</li> <li>- 학위과정(프로그램)변경</li> <li>- 선수교과목이수현황 조회</li> </ul> </li> </ul>	<ul style="list-style-type: none"> <li>· 등록관리               <ul style="list-style-type: none"> <li>- 등록금 고지서출력</li> <li>- 등록금/교육비 증명서</li> <li>- 이산학기 등록내역 조회</li> <li>- 계절수업고지서 출력</li> <li>- 분할납부 고지서 출력</li> </ul> </li> <li>· 상담관리               <ul style="list-style-type: none"> <li>- 광운역량이력서 입력</li> <li>- 소속학과 교수 상담시간 조회</li> <li>- 상담만족도 조사</li> </ul> </li> <li>· 행정 서비스               <ul style="list-style-type: none"> <li>- 예비군 신입신고</li> <li>- 중앙 도서관</li> <li>- 대학평의회 자료실</li> <li>- 조교게시판</li> <li>- 조교등록과목조회 및 채점조교 활동보고서</li> <li>- 교직적성인성검사</li> <li>- 일정관리</li> <li>- 장소사용</li> <li>- Office 365</li> <li>- 학번QR코드</li> </ul> </li> </ul>



# ASSIGNMENT SUBMISSION

- STEP 2 - Check the submission period and click '조회' to check the assignment in detail

1 Choose the desired course

The screenshot shows the Kwangwoon University assignment submission interface. At the top, the university logo and user information (2018317080) are visible. The course name is '미디어아트 (0000-3-5765-02) - 이상민'. A dropdown menu is open, showing a list of courses with '미디어아트 (0000-3-5765-02) - 이상민' selected. Below this, a table lists assignments with columns for No., 과제 제목, 제출기한, 상태, 조회, and 공개과제. The first row is highlighted with a red box around the submission period and the '조회' button. A red circle with the number '2' is next to the '조회' button. A red bracket on the left side of the table is labeled 'List of assignments'. A red circle with the number '1' is next to the course selection dropdown. A red circle with the number '2' is next to the '조회' button. A red circle with the number '1' is next to the course selection dropdown. A red circle with the number '2' is next to the '조회' button. A red circle with the number '1' is next to the course selection dropdown. A red circle with the number '2' is next to the '조회' button.

No	과제 제목	제출기한 추가제출기한	상태	조회	공개과제
1	기말 발표 자료제출(텍스트, PPT, 영상사운드 등등)	2020-06-21 00:00:00 ~ 2020-06-24 23:59:00	제출	조회	비공개
2	온라인 미술관 감상문제출	2020-06-01 00:00:00 ~ 2020-06-07 23:59:00	제출	조회	비공개
3	중간발표 텍스트 제출	2020-05-20 00:00:00 ~ 2020-05-20 18:00:00	제출	조회	비공개
4	중간발표 텍스트 제출	2020-05-18 00:00:00 ~ 2020-05-18 18:00:00	제출	조회	비공개
5	프로세싱 00	2020-05-11 14:00:00 ~ 2020-05-11 18:00:00	제출	조회	전체

Submission period

2 Click to open the details and submit

List of assignments



# ASSIGNMENT SUBMISSION

- STEP 3 – Check the assignment details, choose the file from your PC and upload it

KWANGWOON UNIVERSITY 2018317080 Logout

미디어아트 (0000-3-5765-02) - 이상민 월 4교시/연201, 수 3교시/연201 학습

수강학기 2020년도 1학기 과목명 미디어아트 (0000-3-5765-02) - 이상민

### 과제 정보

출제 과제 정보

제목	자신이 생각하는 예술이란 무엇인가
제출기한	2020-04-08 00시00분 ~ 2020-04-22 23시59분
추가제출기한	-
제출방법	개인별
상태	제출
내용/주의사항	1. 자신이 생각하는 예술이란 무엇인가? 2. 자신의 관심사와 흥미는 무엇인가? *글자수 분량 자유롭게 쓰기
제출양식	상관없음
첨부파일	
파일용량제한	10 MB

과제 제출

파일	Choose file No file chosen
제목	자신이 생각하는 예술이란 무엇인가
내용	.

채점정보

점수	비공개
----	-----

Assignment details

Must match the file format. eg : word, ppt)

Choose the file from your PC and upload it