

2020学年度第二学期选课指导

KWANGWOON
UNIVERSITY



KWANGWOON
UNIVERSITY

To first leaders equipped with human dignity, integrative thinking ability
field-execution power and global competency

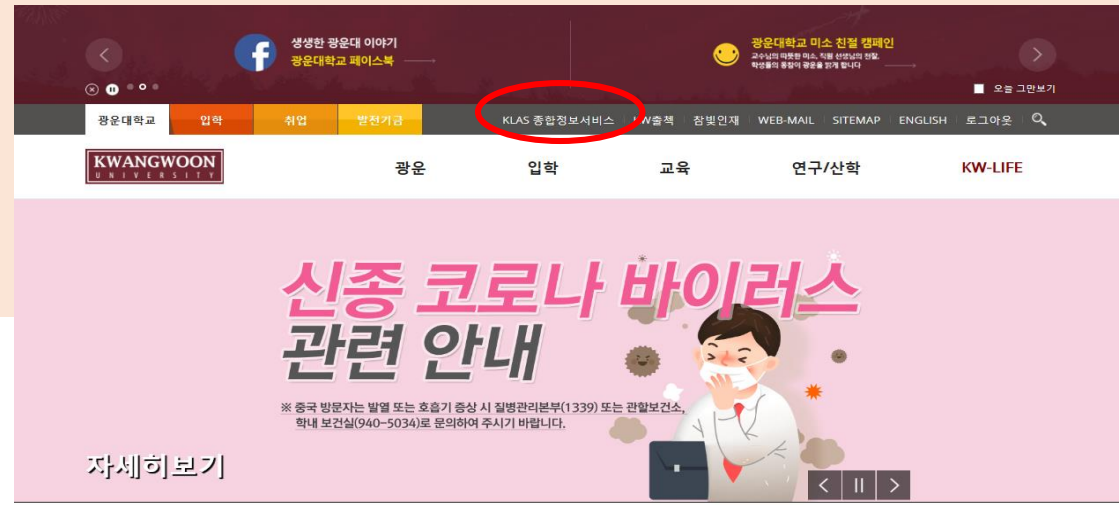
国际交流处

选课指引

1. 查看选课日程 *每天早10点~下午4点可进行选课


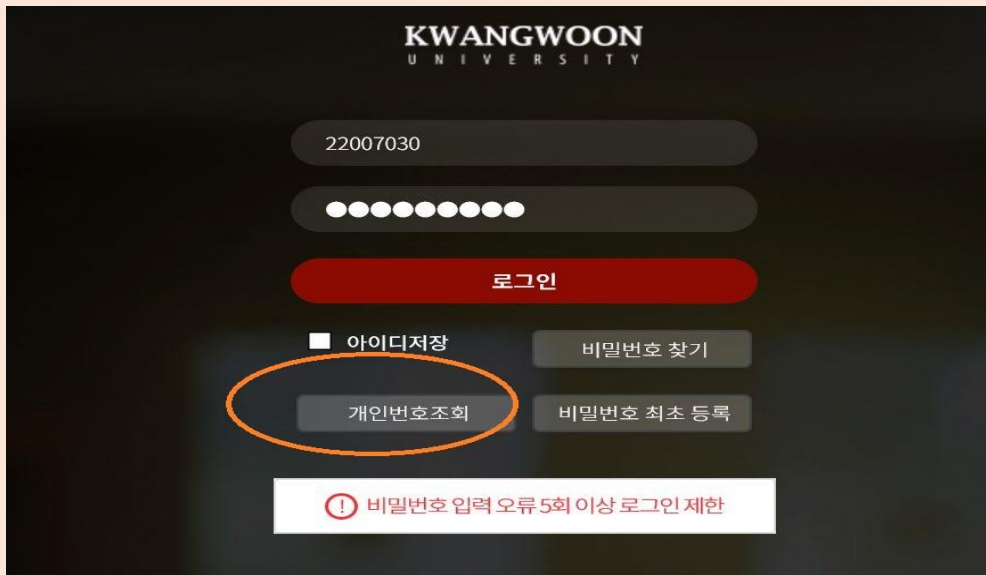
- 1) 新生选课日期：8/21(星期五)
- 2) 8/25(星期二)-9/4(星期五)：仅限没有申请上任何课程的学生，并要求在此期间的一天内完成课程申请（除双休日之外）
- 3) 改课/抛课时间：9/10（星期四）~11日（星期五）
- 4) 没有电脑的同学，可以在研究馆（연구관)204室、205室使用电脑。（时间：8月19日（星期三）~21日（星期五））
- 5) 越南学生会将会在8月20日（星期四）下午1点，在研究馆204室进行说明会
- 6) 可在<https://www.kw.ac.kr/ko/life/notice.jsp?BoardMode=view&DUID=33598> 查看选课指导

2. 登录光云大学官网(www.kw.ac.kr) 并点击 **KLAS综合信息服务**(<https://klas.kw.ac.kr/>)



3. 登录KLAS综合信息服务中心

- 1) 学号查询 : 개인번호조회->이름(한글명) 및 생년월일(6자리,예)980502)로 개인번호(학번) 조회
#点击개인 번호조회 (个人号码查询) , 输入韩文名与6位出生日期后, 便可查询个人学号



개인번호 조회 X

※ 개인번호를 포함한 신분, 학과/부서, 성별 정보 조회
· 이름과 생년월일을 모두 입력한 후 [검색] 버튼을 클릭하세요.
※ 이름은 공백(space) 없이 입력하시오.

이름	<input type="text" value="한선애"/>	생년월일	<input type="text" value="980502"/>	<input type="button" value="x"/>	<input type="button" value="검색"/>	예시) 1983년 8월 15일 => 830815
신분	학과/부서	성별	개인번호			

조회된 정보가 없습니다.
이름과 주민등록번호가 정확히 입력되었는지 확인하시기 바랍니다.

选课指引

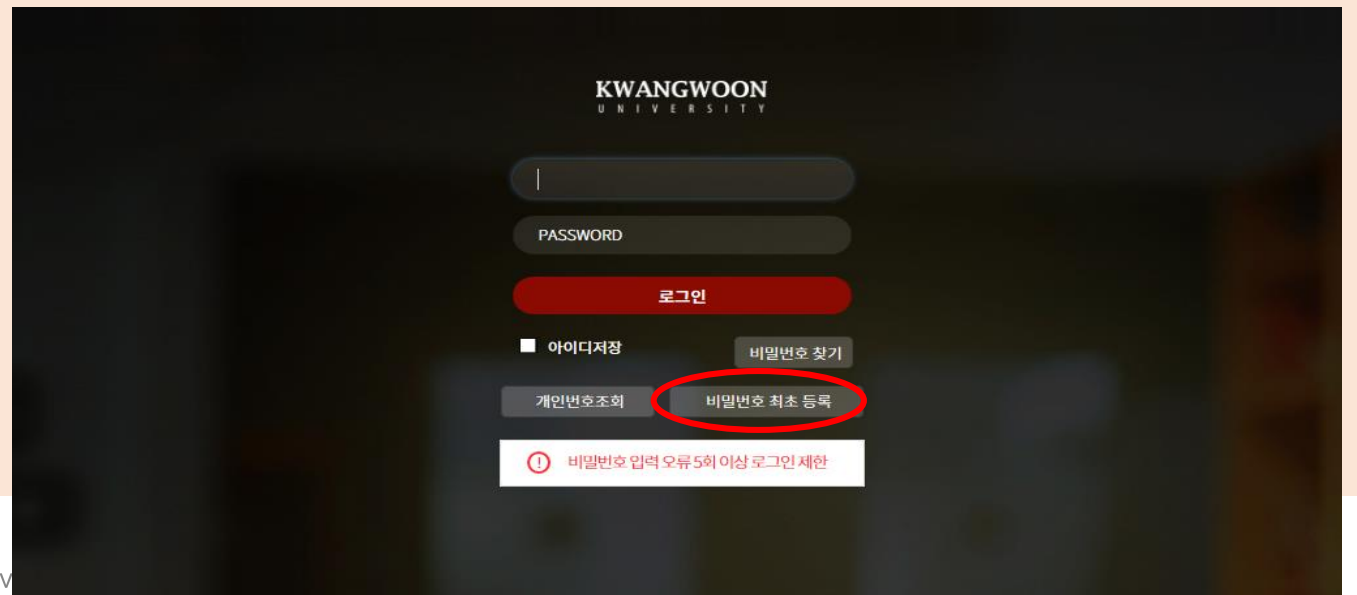
2) 初次登陆时，必须进行**비밀번호 최초등록 (首次密码登录)** 的步骤

(1) 通过入学时登记的手机号或邮箱，以短信或是邮件的形式获取**临时密码** -> **使用临时密码进行登录** -> **并修改个人密码**

* 个人密码必须由**9至10位的数字，英文字母以及特殊符号组成**。

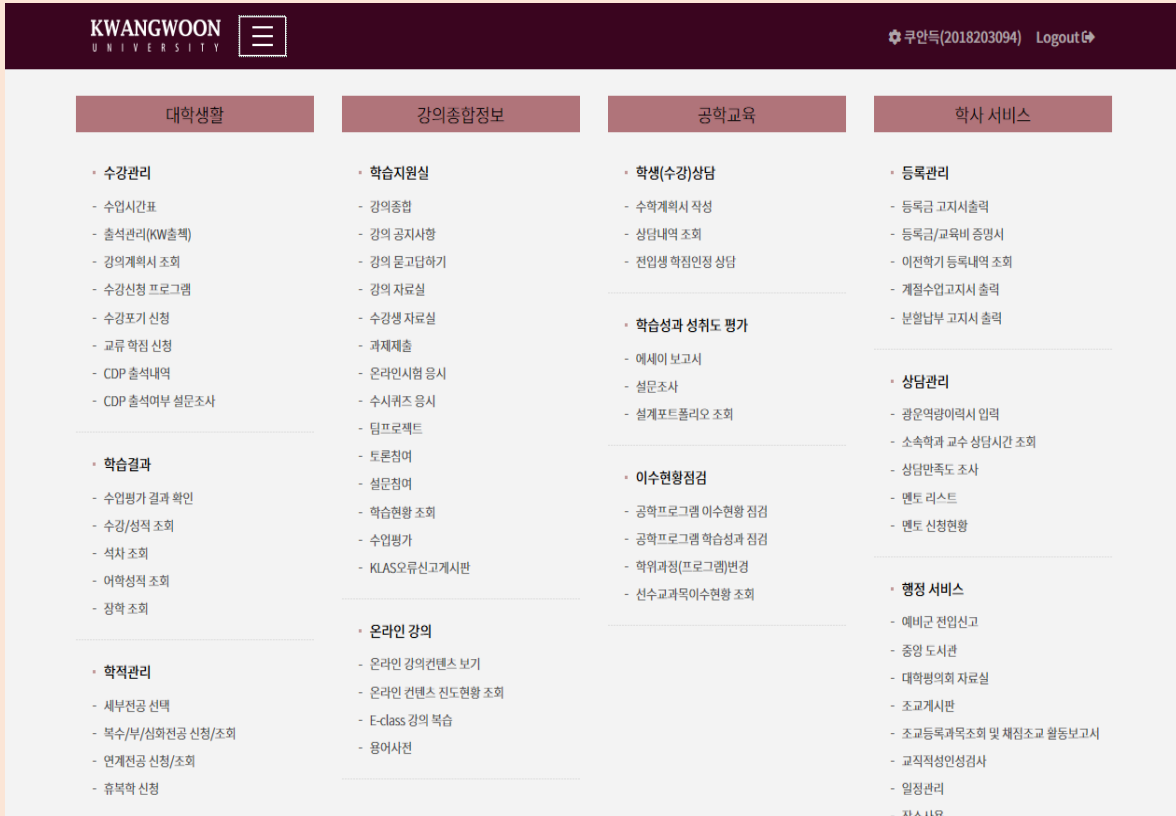
(2) 入学时**登记的手机号码或邮箱**发生变更时，请及时联系国际交流处修改手机号码，并进行短信认证。

3) 如忘记密码：**비밀번호 찾기 (找回密码)** -> **휴대폰 인증 (手机认证)** -> **임시비밀번호발급 (发送临时密码)** -> **비밀번호 변경 (修改密码)**

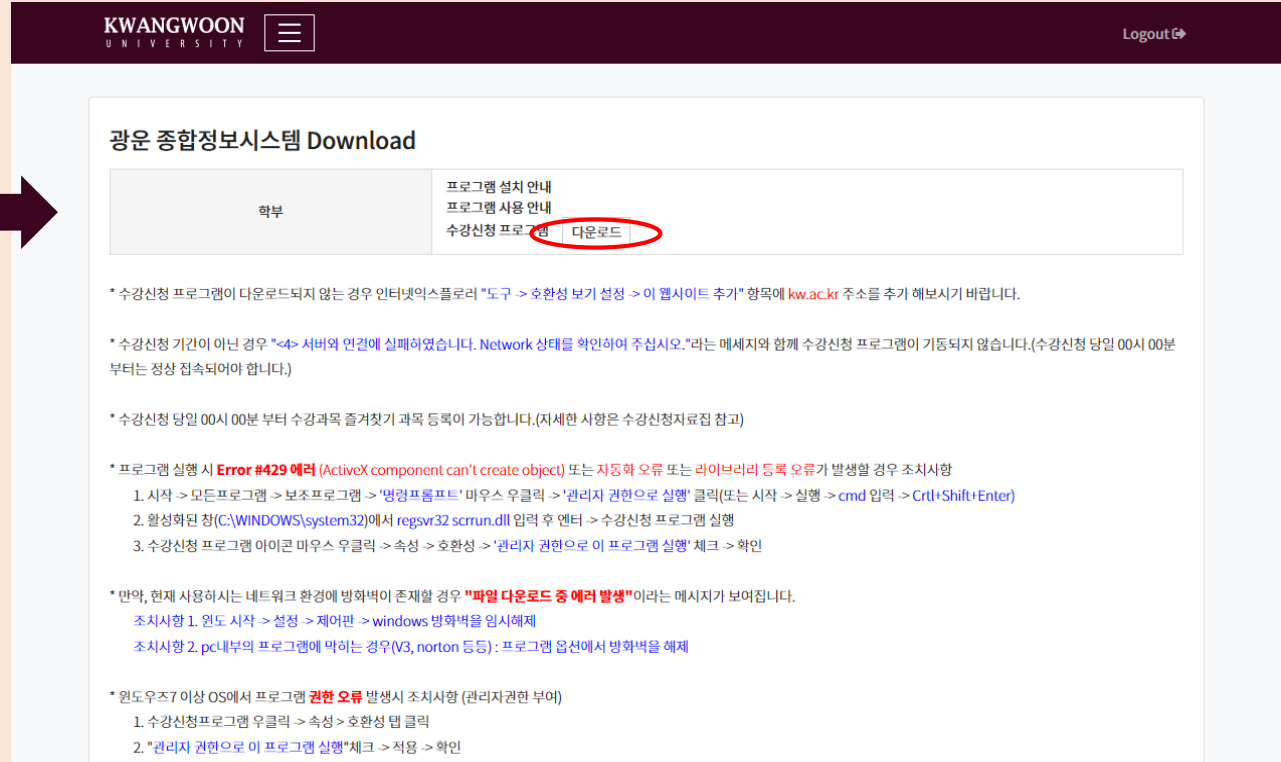


选课指引

4. 下载选课软件



The screenshot shows the main navigation menu of Kwangwoon University. The '광원종합정보' (Kwangwon General Information) tab is selected, displaying a list of services categorized into four main areas: '대학생활' (University Life), '학습결과' (Learning Results), '학적관리' (Academic Management), and '온라인 강의' (Online Lectures). A large black arrow points from this menu towards the right-hand page.



The screenshot shows the 'Download' page for the Kwangwon General Information System. A table lists download links for different departments, with the '다운로드' (Download) link for the '수강신청 프로그램' (Course Registration Program) circled in red. Below the table, there are several important notices regarding the download process, including instructions on how to handle network errors and how to resolve 'Error #429'.

학부	프로그램 설치 안내 프로그램 사용 안내 수강신청 프로그램 다운로드

* 수강신청 프로그램이 다운로드되지 않는 경우 인터넷 익스플로러 "도구 > 호환성 보기 설정 > 이 웹사이트 추가" 항목에 **kw.ac.kr** 주소를 추가 해보시기 바랍니다.

* 수강신청 기간이 아닌 경우 "<4> 서버와 연결에 실패하였습니다. Network 상태를 확인하여 주십시오."라는 메세지와 함께 수강신청 프로그램이 기동되지 않습니다.(수강신청 당일 00시 00분 부터는 정상 접속되어야 합니다.)

* 수강신청 당일 00시 00분 부터 수강과목 즐겨찾기 과목 등록이 가능합니다.(자세한 사항은 수강신청자료집 참고)

* 프로그램 실행 시 **Error #429 에러** (ActiveX component can't create object) 또는 **자동화 오류** 또는 **라이브러리 등록 오류**가 발생할 경우 조치사항

1. 시작 > 모든 프로그램 > 보조프로그램 > '명령프롬프트' 마우스 우클릭 > '관리자 권한으로 실행' 클릭(또는 시작 > 실행 > cmd 입력 > Crtl+Shift+Enter)
2. 활성화된 창(C:\WINDOWS\system32)에서 regsvr32 scrrun.dll 입력 후 엔터 > 수강신청 프로그램 실행
3. 수강신청 프로그램 아이콘 마우스 우클릭 > 속성 > 호환성 > '관리자 권한으로 이 프로그램 실행' 체크 > 확인

* 만약, 현재 사용하시는 네트워크 환경에 방화벽이 존재할 경우 "**파일 다운로드 중 에러 발생**"이라는 메시지가 보여집니다.

조치사항 1. 윈도 시작 > 설정 > 제어판 > windows 방화벽을 임시해제

조치사항 2. pc내부의 프로그램에 막히는 경우(V3, norton 등등) : 프로그램 옵션에서 방화벽을 해제

* 윈도우즈7 이상 OS에서 프로그램 **권한 오류** 발생시 조치사항 (관리자권한 부여)

1. 수강신청프로그램 우클릭 > 속성 > 호환성 탭 클릭
2. "관리자 권한으로 이 프로그램 실행"체크 > 적용 > 확인

选课指引

5. 使用专门的选课软件进行选课

1) 双击选课软件，开始选课



2) 登录选课软件

- 输入所示验证码
- 输入学号与密码（与KLAS相同）



选课指引

5. 如何搜索要选择的课程

1) 使用选课软件

- 自选课日 **0点**起，可搜索要选择的课程
- 选择要申请的课程，并添加至 **즐거찾기 추가 (收藏夹)** (즐거찾기 1번->2번-> 3번 등 순서로 등록 #以收藏1号-

>2号 ->3号的顺序进行登录)

- 添加至 즐거찾기 等方式

: 과목검색 -> 과목 선택 -> 즐거찾기번호 선택->“즐거찾기추가” 클릭

#搜索课程 ->选择课程 ->选择收藏次序 ->点击“즐러찾기추가(添加至收藏)

2) 如何使用光云大学官网

- 登录光云大学官网，在 공지사항(公告栏) 搜索“수강신청(选课)”

点击链接，可查询本学年公告 www.kw.ac.kr/ko/life/notice.jsp?BoardMode=view&DUID=33508

- 下载“수강신청자료집 (选课申请资料) ” ->查看本学期开设的所有课程

*查看公告栏，确认课程时间是否有变动

选课指引

6. 选课申请时，需要查看的内容

1) 查看外国人专属课程

- 仅限外国留学生可申请的课程 www.kw.ac.kr/ko/life/notice.jsp?BoardMode=view&DUID=33598

2) 查看针对本科留学生的韩国语课程

- 留学生在入学时如没有提交TOPIK 4级证书，根据规定，学生应选择2~3门韩国语课程。
- 查看分班安排 www.kw.ac.kr/ko/life/notice.jsp?BoardMode=view&DUID=33587
- 韩国语课程将由国际教育院统一安排 (学生个人无法进行申请)
- 在申请课程时，请申请除韩国语课程之外的课程

7. 申请收藏的课程

1) 点击“**과목조회** (课程查询)” -> 点击“**수강신청** (课程申请)”

- 无法申请已满员的课程：可在9/10 (星期四) -11日 (星期五) 改课/抛课时间段内进行尝试

2) 点击每个课程的“**과목조회**”以进行选课

