

Using Homepage and KLAS Guide

Using Homepage Guide

Using Homepage Guide

- MenuGuide

The image shows a screenshot of the Kwangwoon University homepage menu. The navigation bar at the top includes the university logo, the word '광운' (Kwangwoon) highlighted with a red box, and other menu items: '입학' (Admission), '교육' (Education), '연구/산학' (Research/Industry), and 'KW-LIFE'. Below the navigation bar, there are five main menu categories: '총장실' (President's Office), '광운소개' (Introduction to Kwangwoon), '광운비전' (Kwangwoon Vision), '대학현황' (University Status), and '총동문회' (Alumni Association). Each category has a list of sub-items. Red dashed lines with dots point to specific sub-items: 'On-campus guide' points to '광운캠퍼스안내' (Kwangwoon Campus Guide), 'On-campus phone numbers' points to '캠퍼스투어' (Campus Tour), 'On-campus agency guide' points to '기관소개' (Agency Introduction), and 'On-campus phone numbers' also points to '조회서비스' (Concierge Service). The sub-items '캠퍼스투어' and '조회서비스' are highlighted with red boxes.

총장실	광운소개	광운비전	대학현황	총동문회
총장인사말 프로필 역대총장	창학정신 교육이념 연혁 광운상징	대학발전계획	현황 조직 및 기구표 예결산공고 규정집 대학요람 자매결연대학 등록금심의위원회 대학평의위원회 업무추진비 연간기부금 모금액 및 활용실적 명세서	
광운캠퍼스안내	기관소개			
캠퍼스투어 위치 및 교통안내 조회서비스	총장 직속 기구 행정본부 부속기관 부설기관 부속교육기관 부설연구기관 기타기관			

Using Homepage Guide

대학

한눈에 보는 대학
전자정보공과대학
소프트웨어융합대학
공과대학
자연과학대학
인문사회과학대학
정책법학대학
경영대학
인제니움학부대학
동북아대학

대학원

일반대학원

특수대학원

환경대학원
경영대학원
스마트융합대학원
교육대학원
상담복지정책대학원
건설법무대학원

College and department information

Using Homepage Guide

The image shows a screenshot of the Kwangju National University Business Department homepage. The page title is '경영대학' (Business School). The main content area features a banner image of a student pointing at a presentation screen. Below the banner is a navigation bar with icons for location, email, phone, fax, and home. The home icon is highlighted with a red box and labeled '단과대학 홈페이지' (Department Homepage). Below the navigation bar, there are sections for '교육목표' (Educational Objectives) and '학과소개' (Department Introduction). The '학과소개' section has a red box around the department names '경영학부 경영학전공' and '국제통상학부 국제통상전공', with a red arrow pointing to the text 'Department homepage'. On the right side, there is a vertical menu with a red box around the '대학' (University) header and a red arrow pointing to the '경영대학' (Business School) item.

경영대학

대학

한눈에 보는 대학

전자정보공과대학

소프트웨어융합대학

공과대학

자연과학대학

인문사회과학대학

정책법학대학

경영대학

소개

경영학부

경영학전공

국제통상학부

국제통상전공

인제니움학부대학

동북아대학

대학원

특수대학원

누리관 503호

business@kw.ac.kr

02-940-5302

02-940-8181

홈페이지

교육목표

단과대학 위치

단과대학 전화 번호

단과대학 홈페이지

광운대학교 경영대학은 21세기 국제화 및 정보화 시대에 부응하고 치열한 경쟁시대에서 앞서 나갈 수 있는 전문경영인을 양성하는데 교육의 목적을 두고 있으며, 이를 위해 폭넓은 지적 능력과 창의력을 함양하고, 정보화 능력과 외국어 능력을 배양하며, 국제적 경영마인드를 갖춘 실무인재를 육성하고자 합니다.

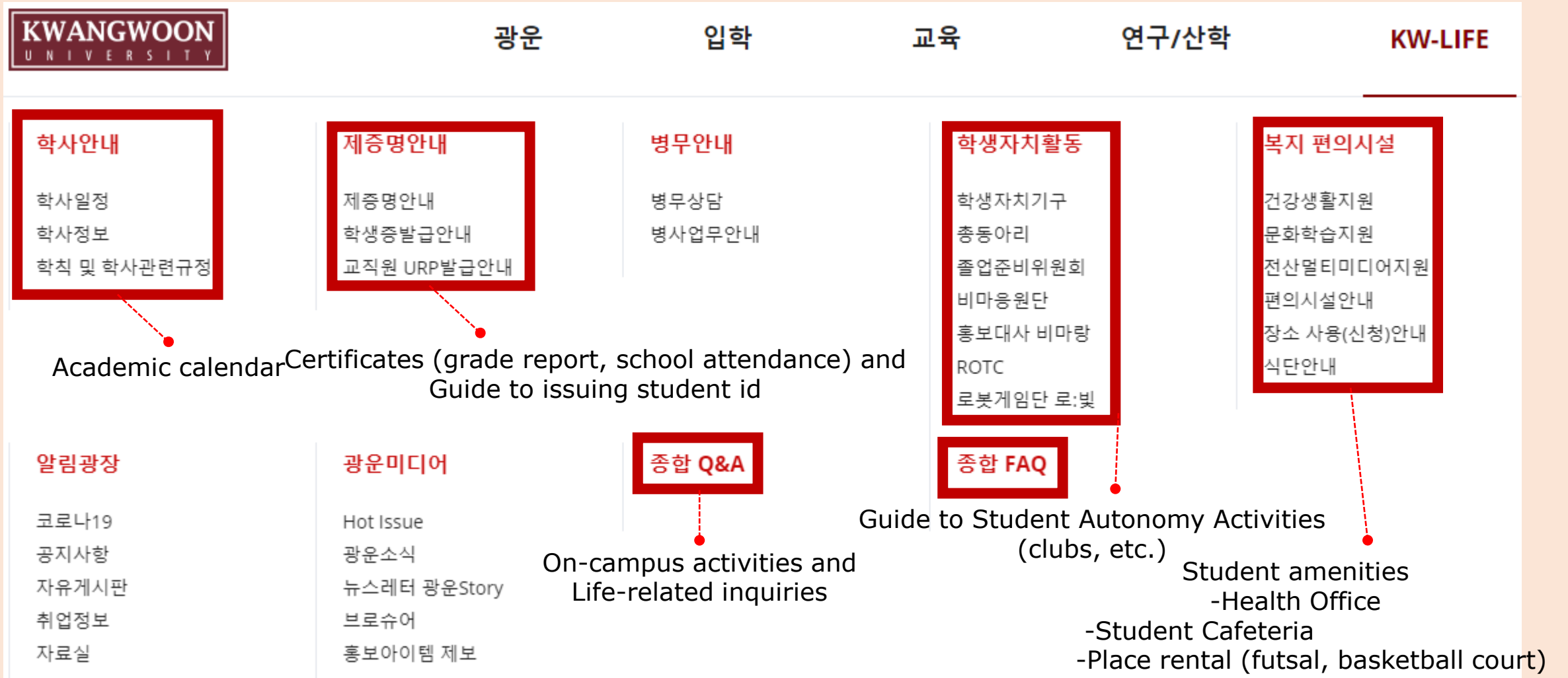
Department homepage

학과소개

경영학부 경영학전공

국제통상학부 국제통상전공

Using Homepage Guide



Using Homepage Guide

- Notice board

• All list of notices

Notices related to international student

Notice + 공지사항 | 학사공지 | 취업정보 | 등록/장학 | 봉사정보 | 국제학생

- [채용] 2020년 8월 일반/추천채용 및 취업프로그램 안내 (8.04 업데이트) 2020.08.05
- [현장실습] 2020학년도 2학기 장기 현장실습 사전신고 및 최종제출서류 ... 2020.08.05
- [온라인 취업특강] 진로선택 및 직무중심 자기소개 작성법 안내 2020.08.05
- [서울창업디딤터] 2020년 PRE-BI 입주기업 추가 선발 공고 2020.08.05
- 2020학년도 2학기 학부 외국인 오리엔테이션 일정 안내 2020.08.05
- 2020년 정읍시민장학재단 장학생 선발 2020.08.05

Notice + 공지사항 | 학사공지 | 취업정보 | 등록/장학 | 봉사정보 | 국제학생

- 2020학년도 2학기 학부 외국인 오리엔테이션 일정 안내 2020.08.05
- (국/영/중/베) 2020학년도 2학기 수업운영 방식 안내 2020.08.04
- 2020학년도 2학기 공공기숙사(빛솔재) 외국인 학생 입주자 선발 결과 안내 2020.07.22
- 2020학년도 2학기 학부 외국인 신·편입학 2차 모집 합격자 발표 2020.07.14
- 학부 외국인 유학생 장학금 제도 시행에 따른 TOPIK성적표 제출 안내 2020.07.13
- 2020년 해외청년 퀴즈대회 개최 안내 2020.07.10

Using Homepage Guide



KW-MOOC
Online lectures

Campus WiFi information

About school UI
And
Download-related

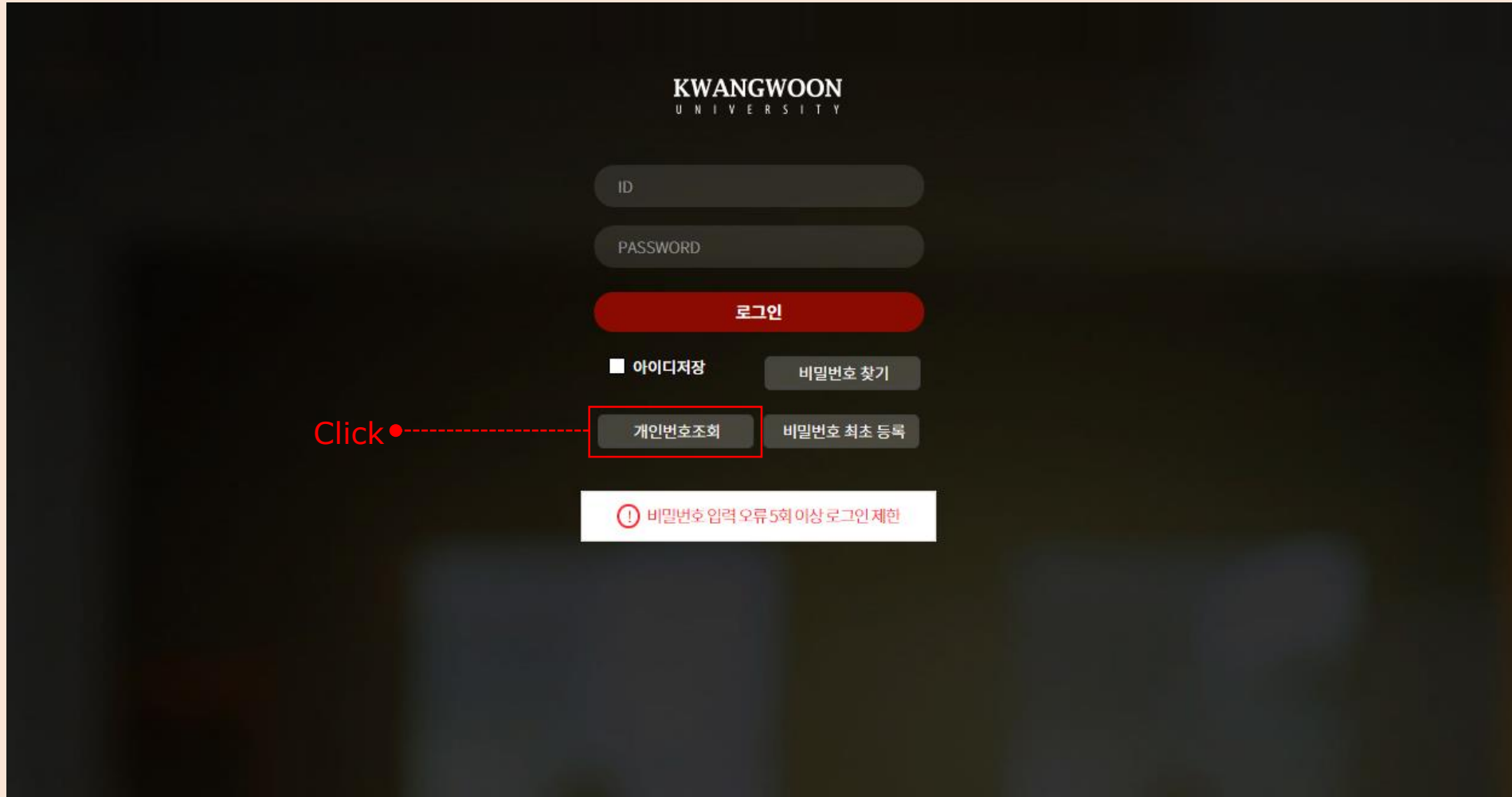
Information on issuing certificates
(Various certificates)
-Issued online
-Fax issuance
-Issuance on counters, etc.

Academic calendar

Using KLAS Guide

🔍 HOW TO FIND YOUR STUDENT NUMBER

- STEP 1 – Access KLAS (<https://klas.kw.ac.kr/usr/cmn/login/LoginForm.do>) and click 개인번호조회



The screenshot shows the login interface of Kwangwoon University. At the top center, the text "KWANGWOON UNIVERSITY" is displayed. Below this, there are two input fields: "ID" and "PASSWORD". A red "로그인" (Login) button is positioned below the password field. Underneath the login button, there are two options: "아이디저장" (Save ID) with a checked checkbox, and "비밀번호 찾기" (Forgot Password) button. Below these, there are two more buttons: "개인번호조회" (Check Personal Number) and "비밀번호 최초 등록" (First Password Registration). The "개인번호조회" button is highlighted with a red box, and a red dashed line with the word "Click" points to it. At the bottom of the page, there is a white notification box with a red exclamation mark icon and the text "비밀번호 입력 오류 5회 이상 로그인 제한" (Login restricted after 5 or more password input errors).

🔍 HOW TO FIND YOUR STUDENT NUMBER

- STEP 2 – Enter your name (in Korean) and date of birth (yy/mm/dd)

The screenshot shows the 'KWANGWOON UNIVERSITY' logo at the top. Below it is a search window titled '개인번호 조회' (Search for Student ID). The window contains the following text and fields:

※ 개인번호를 포함한 신분, 학과/부서, 성별 정보 조회
· 이름과 생년월일을 모두 입력한 후 [검색] 버튼을 클릭하세요.
※ 이름은 공백(space) 없이 입력하시오.

이름: 홍길동 생년월일: 980423 [검색] 예시) 1983년 8월 15일 => 830815

신분	학과/부서	성별	개인번호
조회된 정보가 없습니다. 이름과 주민등록번호가 정확히 입력되었는지 확인하시기 바랍니다.			

Three red callout boxes with numbers 1, 2, and 3 are overlaid on the interface. Callout 1 points to the name input field. Callout 2 points to the date of birth input field. Callout 3 points to the search button.

- 1 Enter your name in Korean
- 2 Enter your date of birth in (yy/mm/dd) format
- 3 Click '검색' to search

🔍 HOW TO FIND YOUR STUDENT NUMBER

- STEP 3 – Check your student number

KWANGWOON UNIVERSITY

개인번호 조회

※ 개인번호를 포함한 신분, 학과/부서, 성별 정보 조회
· 이름과 생년월일을 모두 입력한 후 [검색] 버튼을 클릭하세요.
※ 이름은 공백(space) 없이 입력하십시오.

이름 생년월일 예시) 1983년 8월 15일 => 830815

신분	학과/부서	성별	개인번호
학부	미디어영상학부	여자	2020317080

● Student Number



REGISTER YOUR PASSWORD ON KLAS (FIRST TIME LOGIN)

- STEP 1 – Access KLAS (<https://klas.kw.ac.kr/usr/cmn/login/LoginForm.do>) and click '비밀번호 최초 등록'



REGISTER YOUR PASSWORD ON KLAS (FIRST TIME LOGIN)

- STEP 2 – Enter the required details and click '다음' to receive a temporary password

Choose the method of receiving a temporary password

1

Enter your student number, name (in Korean), date of birth (yyyy/mm/dd) and mobile phone number (or email)

2

Click '다음'

3

KWANGWOON
UNIVERSITY

비밀번호 최초등록

1. 인증수단 (휴대폰번호 또는 E-mail)을 선택하세요.
2. 개인번호, 성명, 생년월일, 인증수단 정보를 입력 후 [다음] 버튼을 누르면 선택하신 인증수단으로 임시 비밀번호가 발송됩니다.
3. 임시 비밀번호 발급 후 창이 닫힌 경우 임시 비밀번호로 로그인하면 비밀번호 등록이 가능합니다.
※ 임시 비밀번호는 로그인 이 되지 않으니 반드시 비밀번호 등록 후 사용하시기 바랍니다.

인증수단 *	<input checked="" type="radio"/> 휴대폰번호 <input type="radio"/> E-mail
사용자구분 *	학부생
개인번호(학번) *	2020317080
성명 *	홍길동
생년월일 *	980423 예시) 19981231
휴대폰번호 *	01098765432 예시) 01012345678

다음

* After receiving a temporary password, login with temporary password and you'll be prompted to register a new password.

Lecture Related

- Checking notices

The screenshot shows the Kwangwoon University website interface. At the top, there is a dark purple header with the university logo and a 'Logout' button. Below the header, there are four main navigation categories: '대학생활' (University Life), '강의총합정보' (Lecture Summary Information), '공학교육' (Engineering Education), and '학사 서비스' (Academic Services). Under '강의총합정보', the '강의 공지사항' (Lecture Notice) link is highlighted with a red box. A red dashed arrow points from the text 'Click "강의 공지사항"' to this link. Below the navigation, there is a section for '2020년도 3학기' (3rd Semester of 2020) with a date of '2020.08.06 목요일' (Thursday, August 6, 2020). At the bottom, a table shows the days of the week: 월 (Monday), 화 (Tuesday), 수 (Wednesday), 목 (Thursday), 금 (Friday), 토 (Saturday).

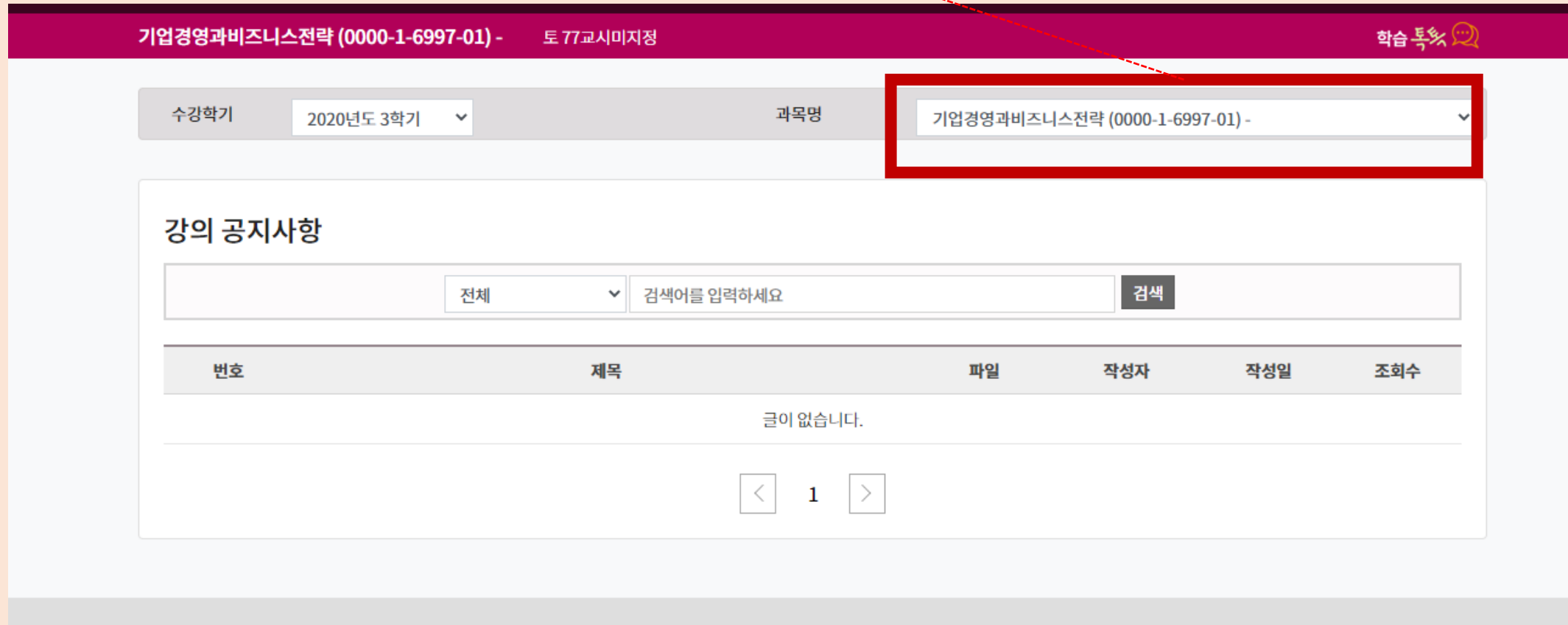
Click "강의 공지사항"

		2020년도 3학기		시간표			
		(2020.08.06 목요일)					
		월	화	수	목	금	토
1							

Lecture Related

- Checking notices

Select and confirm the course



기업경영과비즈니스전략 (0000-1-6997-01) - 토 77교시미지정 학습 특약

수강학기 2020년도 3학기 ▼ 과목명 **기업경영과비즈니스전략 (0000-1-6997-01) -** ▼

강의 공지사항

전체 ▼ 검색어를 입력하세요 검색

번호	제목	파일	작성자	작성일	조회수
글이 없습니다.					

< 1 >

Lecture Related

- Checking lecture syllabus

Click "강의계획서 조회"

The screenshot shows the Kwangwoon University website interface. At the top, there is a navigation bar with the university logo and a menu icon. Below the navigation bar, there are four main categories: '대학생활' (University Life), '강의총합정보' (Lecture Summary), '공학교육' (Engineering Education), and '학사 서비스' (Academic Services). The '강의총합정보' section is expanded, showing a list of links. The link '강의계획서 조회' (Lecture Plan Search) is highlighted with a red box. A red dashed line points from the text 'Click "강의계획서 조회"' to this link. Below the main content area, there is a footer with contact information and a search bar. The search bar has '수강학기' (Enrollment Semester) set to '2020년도 3학기' and '과목명' (Course Name) set to '기업경영과비즈니스전략 (0000-1-6997-01)'. Below the search bar, there is a section titled '강의 자료실' (Lecture Resource Room).

Lecture Related

- Checking lecture syllabus

Enter the following information to check the syllabus

강의계획서 조회

학부 대학원

년도/학기	2020년	2학기	수강여부	<input checked="" type="radio"/> 신세 <input type="radio"/> 수강과목
과목명			담당교수	
공동과목	- 전체 -			
학과/전공	- 전체 -	- 전체 -		
인증코드	4834		*시스템 과부하 방지를 위하여 인증코드를 입력해 주시기 바랍니다.	

조회

학정번호	과목명	강의소개 동영상	교과	학점/시간	교수	연락처
조회된 데이터가 없습니다.						

Lecture Related

- Checking lecture materials

The screenshot shows the Kwangwoon University website interface. At the top, there is a dark purple header with the university logo and name on the left, and a user profile '류이정(2018804035)' with a 'Logout' link on the right. Below the header, there are four main navigation categories: '대학생활' (University Life), '강의종합정보' (Lecture Comprehensive Information), '공학교육' (Engineering Education), and '학사 서비스' (Academic Services). Each category has a list of sub-links. In the '강의종합정보' category, the link '강의 자료실' (Lecture Materials) is highlighted with a red box. A red dashed line with a dot at the end points from the text 'Click "강의 자료실"' to this highlighted link. At the bottom of the page, there is a white box titled '등록금/교육비 증명서' (Tuition/Fee Certificate) containing two buttons: '등록금 납부 확인서' (Tuition Payment Confirmation) and '[교육비 납입 증명서(연말정산용)]' ([Tuition Payment Certificate (Year-end Tax Use)]).

Click "강의 자료실"

대학생활

- 수강관리
- 수업시간표
- 술석관리(KW술석)
- 강의개최처 조회
- 수강신청 프로그램
- 수강포기 신청
- 교류 학점 신청
- CDP 술석내역
- CDP 술석여부 설문조사

강의종합정보

- 학습지원실
- 강의종합
- 강의 공지사항
- 강의 수강신청
- 강의 자료실**
- 수강생 자료실
- 과제제출
- 온라인시험 응시
- 수시퀴즈 응시
- 팀프로젝트
- 토론참여
- 설문참여
- 학습현황 조회
- 수업평가
- KLAS오류신고계시판

공학교육

- 학생(수강)상담
- 수학개최처 작성
- 상담내역 조회
- 신입생 학점인정 상담

학사 서비스

- 등록관리
- 등록금 고지서출력
- 등록금/교육비 증명서
- 이전학기 등록내역 조회
- 개설수업고지서 출력
- 분할납부 고지서 출력

상담관리

- 광운역량아카데미 입학
- 소속학과 교수 상담시간 조회
- 상담반쪽도 조사

행징 서비스

- 에비군 신입신고
- 중앙 도서관
- 대학평의회 자료실
- 초교계시판
- 초교등록과목조회 및 새침초교 월동보고서
- 교직직성인성검사
- 일정관리
- 장소사용
- Office 365
- 학번QR코드

학습성과 성취도 평가

- 에세이 보고서
- 설문조사
- 설계포트폴리오 조회

이수현황점검

- 공학프로그램 이수현황 점검
- 공학프로그램 학습성과 점검
- 학위과정(프로그램)변경
- 전수교과목이수현황 조회

온라인 강의

- 온라인 강의컨텐츠 보기
- 온라인 컨텐츠 신도현황 조회
- E-class 강의 복습
- 용어사전

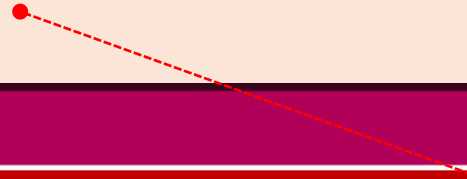
등록금/교육비 증명서

등록금 납부 확인서 [교육비 납입 증명서(연말정산용)]

Lecture Related

- Checking lecture materials

Select and confirm the course



기업경영과비즈니스전략 (0000-1-6997-01) - 토 77교시미지정 학습 특약

수강학기: 2020년도 3학기 과목명: **기업경영과비즈니스전략 (0000-1-6997-01) -**

강의 자료실

전체

번호	제목	파일	작성자	작성일	조회수
글이 없습니다.					

< 1 >

Lecture Related

- Checking students' materials

Click "수강생 자료실"

The screenshot shows the Kwangwoon University portal interface. At the top, there is a dark blue header with the university logo and name on the left, a menu icon in the center, and user information '류이정(2018804035) Logout' on the right. Below the header, there are four main navigation categories: '대학생활' (University Life), '강의종합정보' (Lecture Comprehensive Information), '공학교육' (Engineering Education), and '학사 서비스' (Academic Services). Each category contains a list of sub-links. In the '강의종합정보' category, the link '수강생 자료실' (Student Materials Room) is highlighted with a red box. A red dashed line with a dot at the end points from the text 'Click "수강생 자료실"' to this highlighted link. Below the navigation menus, there is a section titled '강의계획서 조회' (Lecture Plan Search) with two tabs: '학부' (Department) and '대학원' (Graduate School).

Lecture Related

- Checking students' materials

Select and confirm the course

기업경영과비즈니스전략 (0000-1-6997-01) - 토 77교시미지정 학습 특약

수강학기: 2020년도 3학기 ▼

과목명: 기업경영과비즈니스전략 (0000-1-6997-01) - ▼

수강생 자료실

전체 ▼ 검색어를 입력하세요 검색

글쓰기

번호	제목	파일	작성자	작성일	조회수
글이 없습니다.					

< 1 >

Lecture Related

- Checking students' materials

수강생 자료실

전체 검색

글쓰기

번호	제목	파일	작성자	작성일	조회수
글이 없습니다.					

< 1 >

기업경영과비즈니스전략 (0000-1-6997-01) - 토 77교시미지정 학습 특약

수강학기 2020년도 3학기 과목명 기업경영과비즈니스전략 (0000-1-6997-01) -

수강생 자료실

제목

내용

이래 영역을 드래그하여 입력창 크기를 조절할 수 있습니다. X

입력창 크기 조절

파일 업로드 선택된 파일 없음

Click "글쓰기"

Upload your documents

Lecture Related

- Checking your grades

Click “수강/성적 조회”



대학생활	강의종합정보	공학교육	학사 서비스
<ul style="list-style-type: none">▪ 수강관리<ul style="list-style-type: none">- 수업시간표- 출석관리(KW출석)- 강의계획서 조회- 수강신청 프로그램- 수강포기 신청- 교류 학점 신청- CDP 출석내역- CDP 출석여부 설문조사▪ 학습결과<ul style="list-style-type: none">- 수업평가 결과 확인- 수강/성적 조회- 석사 조회- 어학성적 조회- 장학 조회▪ 학적관리<ul style="list-style-type: none">- 세부신공 선택- 복수/부/심화신공 신청/조회- 연계신공 신청/조회- 휴복학 신청	<ul style="list-style-type: none">▪ 학습지원실<ul style="list-style-type: none">- 강의종합- 강의 공지사항- 강의 물고답하기- 강의 자료실- 수강생 자료실- 과제제출- 온라인시험 응시- 수사퀴즈 응시- 팀프로젝트- 토론참여- 설문참여- 학습현황 조회- 수업평가- KLAS오류신고게시판▪ 온라인 강의<ul style="list-style-type: none">- 온라인 강의컨텐츠 보기- 온라인 컨텐츠 신도현황 조회- E-class 강의 복습- 용어사전	<ul style="list-style-type: none">▪ 학생(수강)상담<ul style="list-style-type: none">- 수학기회서 작성- 상담내역 조회- 신입생 학점인정 상담▪ 학습성과 성취도 평가<ul style="list-style-type: none">- 에세이 보고서- 설문조사- 설계포트폴리오 조회▪ 이수현황점검<ul style="list-style-type: none">- 공학프로그램 이수현황 점검- 공학프로그램 학습성과 점검- 학위과정(프로그램)변경- 선수교과목이수현황 조회	<ul style="list-style-type: none">▪ 등록관리<ul style="list-style-type: none">- 등록금 고지서출력- 등록금/교육비 증명서- 이선학기 등록내역 조회- 개설수업고지서 출력- 분할납부 고지서 출력▪ 상담관리<ul style="list-style-type: none">- 광운역량이력서 입력- 소속학과 교수 상담시간 조회- 상담만족도 조사▪ 행정 서비스<ul style="list-style-type: none">- 예비군 신입신고- 중앙 도서관- 대학평의회 자료실- 조교게시판- 조교등록과목조회 및 채점조교 활동보고서- 교직직성인성검사- 일정관리- 장소사용- Office 365- 학번QR코드

Tuition Related

- Printing tuition bill

Click "등록금 고지서출력"



대학생활	강의종합정보	공학교육	학사 서비스
<ul style="list-style-type: none">수강관리<ul style="list-style-type: none">수업시간표출석관리(KW출석)강의계획서 조회수강신청 프로그램수강포기 신청교류 학점 신청CDP 출석내역CDP 출석여부 설문조사학습결과<ul style="list-style-type: none">수업평가 결과 확인수강/성적 조회석사 조회어학성적 조회칭학 조회학적관리<ul style="list-style-type: none">세부선공 선택복수/부/심화선공 신청/조회연계선공 신청/조회휴복학 신청	<ul style="list-style-type: none">학습지원실<ul style="list-style-type: none">강의종합강의 공지사항강의 물고답하기강의 자료실수강생 자료실과제제출온라인시험 응시수시퀴즈 응시팀프로젝트토론참여설문참여학습현황 조회수업평가KLAS오류신고게시판온라인 강의<ul style="list-style-type: none">온라인 강의컨텐츠 보기온라인 컨텐츠 신도현황 조회E-class 강의 복습용어사전	<ul style="list-style-type: none">학생(수강)상담<ul style="list-style-type: none">수학계획서 작성상담내역 조회선입생 학점인정 상담학습성과 성취도 평가<ul style="list-style-type: none">에세이 보고서설문조사설계포트폴리오 조회이수현황점검<ul style="list-style-type: none">공학프로그램 이수현황 점검공학프로그램 학습성과 점검학위과정(프로그램)변경선수교과목이수현황 조회	<ul style="list-style-type: none">등록관리<ul style="list-style-type: none">등록금 고지서출력등록금/교육비 증명서이전학기 등록내역 조회개설수업고지서 출력분할납부 고지서 출력상담관리<ul style="list-style-type: none">광운역광이력서 입력소속학과 교수 상담시간 조회상담만족도 조사행정 서비스<ul style="list-style-type: none">예비군 선입신고중앙 도서관대학평의회 자료실조교게시판조교등록과목조회 및 채점조교 활동보고서교직직성인성검사일정관리징소사용Office 365학번QR코드

Tuition Related

- Printing tuition bill

등록금 고지서

Click "등록금고지서 출력"

등록금고지서 출력

2020 - 1학기 재학생 등록금 납부 안내

등록금 납부 | 수석 및 전액장학생 등록 | 보훈대상자 등록 | 졸업요건 미달자에 대한 등록금 책정 기준 | 학부생은행정보 등록 안내

● 등록금 납부

1. 등록 기간: 2020.02.24.(월) ~ 03.13.(금) [평일 09:00 ~ 17:00] [시간 외 및 공휴일 납부 불가]

2. 등록금 납부방법

가. 납부은행: 하나은행, 국민은행, 신한은행, 우리은행 전 지점

나. 납부방법

- ① 가상계좌 납부(계좌이체): 등록금고지서상에 부여된 개인의 가상계좌로 납부하는 방법
- ② 고지서로 은행에 직접납부 : 하나은행, 국민은행, 신한은행, 우리은행 전 영업점에 납부
- ③ 인터넷 뱅킹(공과금/대학등록금납부)을 통한 납부
- ④ 은행 자동화기기(ATM, C/D기)를 통한 납부

Tuition Related

- Checking tuition payments

Click "등록금/교육비 증명서"

Click "등록금 납부 확인서"

대학생활	강의종합정보	공학교육	학사 서비스
<ul style="list-style-type: none">수강관리<ul style="list-style-type: none">수업시간표출석관리(KW출석)강의개최서 조회수강신청 프로그램수강포기 신청교류 학점 신청CDP 출석내역CDP 출석여부 설문조사학습결과<ul style="list-style-type: none">수업평가 결과 확인수강/성적 조회석사 조회이학성적 조회장학 조회학적관리<ul style="list-style-type: none">세부선공 선택복수/부/심화선공 신청/조회연계선공 신청/조회휴복학 신청	<ul style="list-style-type: none">학습지원실<ul style="list-style-type: none">강의종합강의 공지사항강의문교답하기강의 자료실수강생 자료실과제제출온라인시험 응시수시퀴즈 응시팀프로젝트토론참여설문참여학습현황 조회수업평가KLAS오류신고게시판온라인 강의<ul style="list-style-type: none">온라인 강의컨텐츠 보기온라인 컨텐츠 신도현황 조회E-class 강의 복습용어사전	<ul style="list-style-type: none">학생(수강)상담<ul style="list-style-type: none">수학개최서 작성상담내역 조회신입생 학점인정 상담학습성과 성취도 평가<ul style="list-style-type: none">에세이 보고서설문조사설계포트폴리오 조회이수현황점검<ul style="list-style-type: none">공학프로그램 이수현황 점검공학프로그램 학습성과 점검학위과정(프로그램)변경선수교과목이수현황 조회	<ul style="list-style-type: none">등록관리<ul style="list-style-type: none">등록금 납부내역등록금/교육비 증명서이신학기 등록내역 조회개절수업고지서 출력분할납부 고지서 출력상담관리<ul style="list-style-type: none">광운역광이력서 입력소속학과 교수 상담시간 조회상담만족도 조사행정 서비스<ul style="list-style-type: none">에비군 신입신고중앙 도서관대학평의회 자료실조교게시판조교등록과목조회 및 체심조교 활동보고서교직직성인성검사일정관리장소사용Office 365학번QR코드

등록금/교육비 증명서

등록금 납부 확인서

[교육비 납입 증명서(연말정산용)]